

Fiche de Travail







Nom de l'élève

Date

| | |
|--|--|
| | |
|--|--|

Compétences

Résultats

| | | | | | | | |
|---|---|--|---|---|---|--|--|
| Contrôler son geste pour tracer des ronds | <table><tr><td><input type="checkbox"/>  Travail assisté</td><td><input type="checkbox"/> A: Acquis</td></tr><tr><td><input type="checkbox"/>  Travail autonome</td><td><input type="checkbox"/> ECA: En cours d'acquisition</td></tr><tr><td></td><td><input type="checkbox"/> NA: Non acquis</td></tr></table> | <input type="checkbox"/>  Travail assisté | <input type="checkbox"/> A: Acquis | <input type="checkbox"/>  Travail autonome | <input type="checkbox"/> ECA: En cours d'acquisition | | <input type="checkbox"/> NA: Non acquis |
| <input type="checkbox"/>  Travail assisté | <input type="checkbox"/> A: Acquis | | | | | | |
| <input type="checkbox"/>  Travail autonome | <input type="checkbox"/> ECA: En cours d'acquisition | | | | | | |
| | <input type="checkbox"/> NA: Non acquis | | | | | | |

Consigne: avec un feutre, trace dans le bon sens un rond bien formé tout autour des ronds collés.